

Landbruget fortsætter med mange underskud

- Overskud og underskud i danske selskaber, 1. kvartal 2017

I starten af 2017 er andelen af selskaber med underskud steget sammenlignet med året før, men andelen er faldet sammenlignet med forrige kvartal. Andelen af selskaber med angrebet egenkapital samt andelen af selskaber med både underskud og angrebet egenkapital er begge faldet sammenlignet med året før. Dette indikerer, at der er en fremgang i erhvervslivet, men udviklingen i andelen af selskaber med underskud er lidt mere volatil. For de fleste brancher er det gået fremad de seneste år og andelen af selskaber med underskud bliver mindre og mindre. Dette er tilsyneladende ikke tilfældet for Landbrug, jagt, skovbrug og fiskeri, hvor der har været en stigning i andelen af selskaber med underskud næsten hvert kvartal siden 2014.

Hovedpointer

- I 1. kvartal 2017 har 32,5 pct. af de danske selskaber underskud, hvilket svarer til omkring 68.200 selskaber. På årsbasis er der sket en lille stigning på 0,4 pct., hvilket svarer til, at cirka 3.600 flere selskaber med underskud.
- Isoleret har 1. kvartal 2017 udviklet sig positivt. De to kvartaler i sidste halvår af 2016 bød på en stigning i andelen af selskaber med underskud, mens andelen af underskudsramte faldt 0,4 procentpoint i første kvartal i 2017, svarende til omkring 800 selskaber.
- Andelen af selskaber med angrebet egenkapital er igen faldet. I 1. kvartal 2017 har 24,3 pct. selskaber angrebet egenkapital
- Fast ejendom har den laveste andel af selskaber med underskud på 27,9 pct., og Kultur, forlystelser og sport har den største andel af selskaber med underskud på 43,2 pct.
- Landbrug, jagt, skovbrug og fiskeri fortsætter den markante stigning, og i 1. kvartal 2017 har 41,1 pct. af disse selskaber underskud.

K / KONTAKT

Henvendelser
angående analysen:

Tom Vile Jensen

Erhvervspolitisk direktør
mail: tvj@fsr.dk
tlf.: 33 69 10 51

Status på den økonomiske udvikling i de danske selskaber

I samarbejde med Experian offentliggør FSR – danske revisorer hvert kvartal en status på den økonomiske situation og udvikling i de danske selskaber. I alt indgår 209.960 selskaber i denne opgørelse.

I Experians database udarbejdes et "statusbillede" hver 3. måned. Det vil sige, at der hver tredje måned tages en måling i den samlede selskabspopulation¹, hvor det opgøres, hvor stor en andel af de danske selskaber, der i deres seneste årsregnskab har underskud og/eller angrebet egenkapital. Da hver enkelt selskab aflægges ét årsregnskab om året, skyldes forskellene fra kvartal til kvartal de regnskaber, der er blevet registreret i den mellemliggende periode.

Et selskab med underskud er et selskab, der i seneste årsregnskab har haft et resultat (Årets resultat), der er mindre end nul.

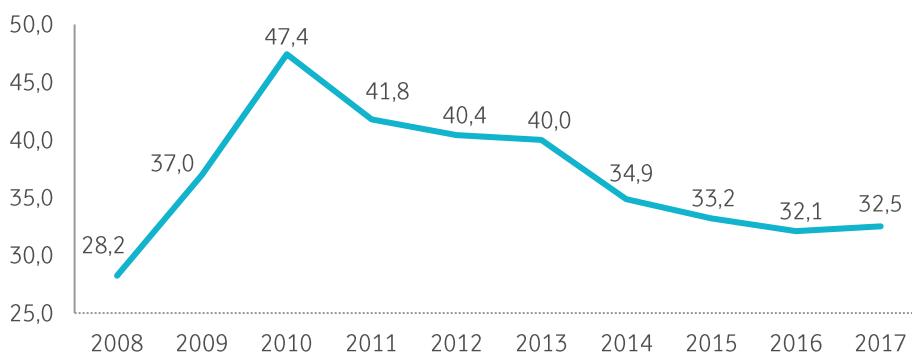
Et selskab med angrebet egenkapital er et selskab, hvor egenkapitalen er negativ eller under lovens mindstekrav til indbetalt startkapital².

En lille stigning i andelen af selskaber med underskud

Andelen af selskaber med underskud i 1. kvartal 2017 er opgjort til 32,5 pct., hvilket svarer til, at omkring 68.200 selskaber har underskud. Sammenlignet med 1. kvartal 2016 er andelen af selskaber med underskud steget med 0,4 procentpoint, som er svarende til, at cirka 3.600 flere selskaber har underskud.

Figur 1

Andelen af selskaber med underskud i pct. (pr. 1. kvartal)



Kilde: Experian og FSR – danske revisorer, april 2017

¹ Virksomheder som er drevet i selskabsform

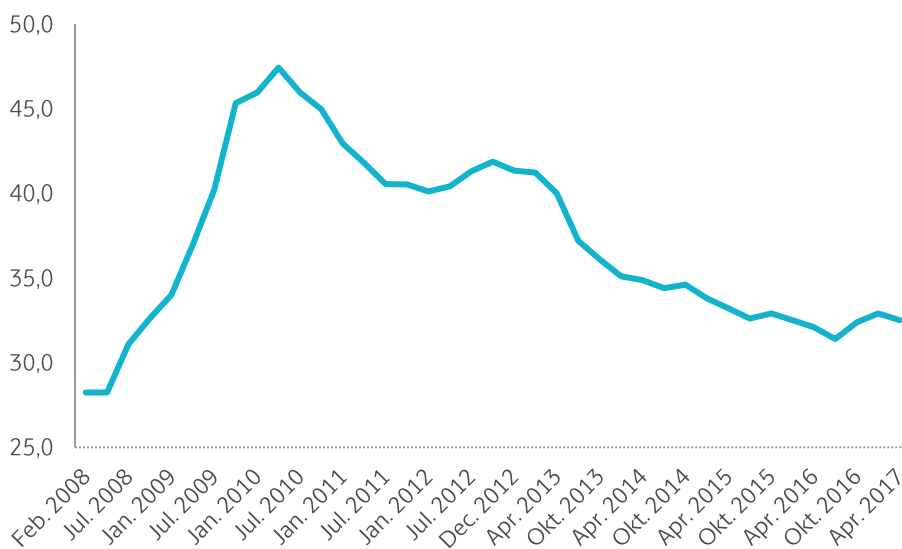
² For A/S er lovens mindstekrav for indbetalt startkapital 500.000 kr. For ApS er mindstekravet 50.000 kroner pr. 1. januar 2014. Kravet er sænket gradvist fra 125.000. Er et selskab oprettet med 125.000 kroner i selskabskapital, måles på denne grænse.

Fald i andelen af selskaber med underskud efter to kvartaler i træk med en stigning

I starten af 2017 havde 32,5 pct. underskud, hvilket er et fald på 0,4 procentpoint fra forrige kvartal. Dette er svarende til, at omkring 800 selskaber. Det viser en positiv udvikling baseret på de første regnskaber afleveret i 2017, især efter at der forinden havde været to kvartaler med en stigning i andelen af selskaber med underskud. I 1. kvartal 2017 går det dermed den rigtige vej igen, eftersom der er et fald i andelen af selskaber med underskud, som også er den primære trend siden finanskrisen.

Figur 2

Udviklingen i andelen af selskaber med underskud i pct. (alle kvartaler)



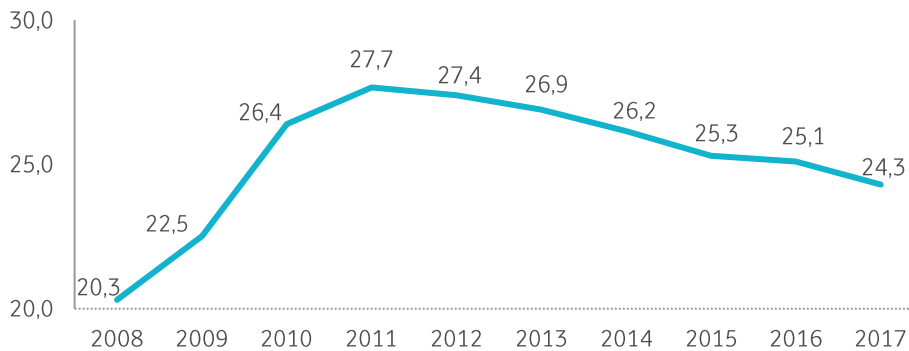
Kilde: Experian og FSR – danske revisorer, april 2017

Fortsat fald i andelen af selskaber med angrebet egenkapital

Andelen af selskaber med angrebet egenkapital fortsætter med at falde, hvor 24,3 pct. selskaber har angrebet egenkapital i 1. kvartal 2017, som er svarende til omkring 51.000 selskaber. Sammenlignet med 1. kvartal 2016 er dette et fald på 0,8 procentpoint.

Selvom andelen er faldende, så er det absolutte antal af selskaber med angrebet egenkapital dog steget, da det samlede antal af selskaber i Danmark er steget i samme periode.

Figur 3
Andelen af selskaber med angrebet egenkapital i pct. (pr. 1. kvartal)



Kilde: Experian og FSR – danske revisorer, april 2017

Færre selskaber med både underskud og angrebet egenkapital

I 1. kvartal 2017 har 16,9 pct. selskaber både underskud og angrebet egenkapital, det svarer til omkring 35.500 selskaber. Sammenlignet med året før er det et fald på 0,4 procentpoint, som bunder i, at andelen af selskaber med angrebet egenkapital er faldet relativt mere end andelen af selskaber med underskud er steget.

Generelt falder andelen af selskaber med både underskud og angrebet egenkapital, hvilket skyldes, at der er en klar tendens til, at andelen af selskaber med angrebet egenkapital falder. Andelen af selskaber med underskud har større udsving, men er dog overordnet set faldet igennem de seneste år.

Tabel 1
Andelen af selskaber med både underskud og angrebet egenkapital i pct. (pr. 1. kvartal)

	2015	2016	2017
Selskaber med underskud	33,2	32,1	32,5
Selskaber med angrebet egenkapital	25,3	25,1	24,3
Selskaber med både underskud og angrebet egenkapital	17,6	17,3	16,9

Kilde: Experian og FSR – danske revisorer, april 2017

Andelen af selskaber med underskud inden for landbrug fortsætter med at stige

På tværs af brancherne er der forskel på, hvor stor en andel af selskaberne der har underskud i det seneste årsregnskab. Her er der udvalgt de tre brancher med henholdsvis. største og mindste andel af selskaber med underskud.

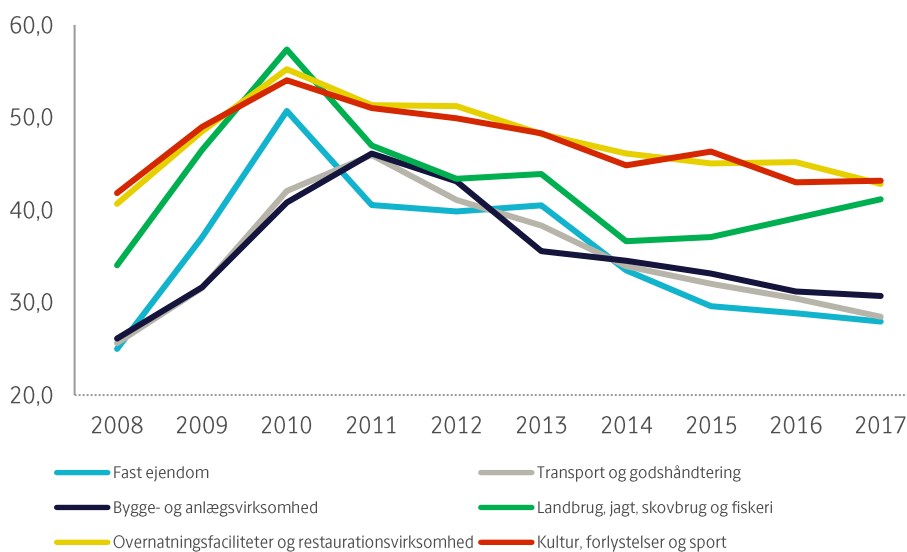
Brancherne Fast ejendom, Transport og godshåndtering samt Bygge- og anlægsvirksomhed har de laveste andele af selskaber med underskud i 1. kvartal 2017 på henholdsvis 27,9 pct., 28,5 pct. og 30,7 pct. Sammenlignet med året før er andelen for alle tre brancher mindre i 1. kvartal 2017.

I den anden ende af skalaen befinder brancherne Kultur, forlystelser og sport, Overnatningsfaciliteter og restaurationsvirksomhed, samt Landbrug, jagt, skovbrug og fiskeri sig, som har de største andele af selskaber med underskud på henholdsvis 43,2 pct., 42,8 pct. og 41,1 pct.

De to førstnævnte har i en længere periode haft en høj andel af selskaber med underskud, hvor Landbrug, jagt, skovbrug og fiskeri igennem de seneste år har oplevet en markant stigning. Branchen har været i nærheden af det niveau, som de brancher med lavest andel har været og er nu yderligere steget med et procentpoint sammenlignet med året før. I alt er der tale om cirka 1.400 selskaber med underskud inden for landbrug. Generelt er der en tendens til, at andre brancher får færre og færre selskaber med underskud, hvorimod landbrugsbranchen oplever den modsatte udvikling og får flere selskaber med underskud.

Figur 4

Andelen af selskaber med underskud fordelt på brancher (de tre brancher med hhv. højest og lavest andel) i pct. (pr. 1. kvartal)



Kilde: Experian og FSR – danske revisorer, april 2017

Tabel 2

Udvikling i brancher: Andelen af selskaber med underskud og rangering fra højest til laveste andel selskaber med underskud

	April 2010	April 2017	Rangering april 2010	Rangering april 2017
Landbrug, jagt, skovbrug og fiskeri	57,3	41,1	1	3
Fremstillingsvirksomhed	42,2	31,1	10	9
Bygge- og anlægsvirksomhed	40,8	30,7	12	10
Engroshandel og detailhandel; reparation af motorkøretøjer og motorcykler	45,3	35,2	6	6
Transport og godshåndtering	42,0	28,5	11	11
Overnatningsfaciliteter og restaurationsvirksomhed	55,2	42,8	2	2
Information og kommunikation	43,8	37,4	8	4
Fast ejendom	50,7	27,9	4	12
Liberale, videnskabelige og tekniske tjenesteydelser	43,5	33,0	9	8
Administrative tjenesteydelser og hjælpetjenester	45,0	33,7	7	7
Kultur, forlystelser og sport	54,0	43,2	3	1
Andre serviceydelser	48,6	36,6	5	5
Alle brancher	47,4	32,5		

Kilde: Experian og FSR – danske revisorer, april 2017

OM FSR – ANALYSE

FSR - danske revisorer udarbejder løbende analyser og survey, som tager udgangspunkt i aktuelle og relevante problemstillinger i revisorbranchen og i erhvervslivet mere generelt.

Formålet med undersøgelserne er, at sætte fokus på relevante emner og nyttiggøre den unikke viden som foreningens medlemmer besidder. Det er tilladt at citere fra publikationen med tydelig kildeangivelse og med henvisning til FSR – danske revisorer.